

### III Всероссийская викторина по окружающему миру

#### «Осенний календарь. Дары природы»

(для учащихся 1-2 классов)

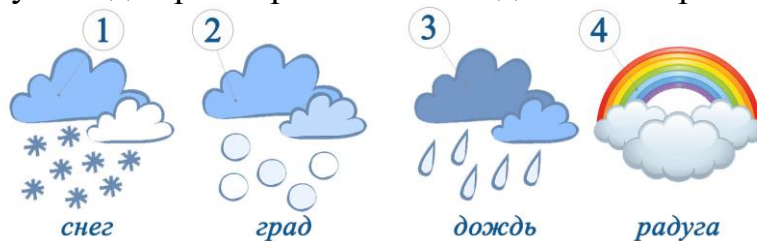


#### Задания

Ответ должен быть представлен строго в виде **ОДНОГО СЛОВА, БУКВЫ** или **ЧИСЛА** (согласно условию задания) без кавычек, точек, орфографических ошибок. Некоторые вопросы содержат подсказку – буквы ответа. Букву «ё» можно писать как «её» или как «е». Неверно записанные ответы не учитываются.

#### Задание №1

Человеку для полноценной жизнедеятельности нужна еда. Деревья и кустарники питаются по-своему. Это известное явление природы увлажняет и питает землю необходимыми веществами, которые нужны для роста растений. Найди его изображение.



*В ответе укажи только номер выбранного варианта (1 или 2 или 3 или 4)*

#### Задание №2

Её смело можно назвать главным осенним овощем, из неё получается очень вкусная и полезная каша. Именно этот овощ волшебная фея превратила в шикарную карету, в которой Золушка уехала на бал.



*В ответе запиши название овоща*

#### Задание №3

Фрукт или овощ?

Сколько фруктов и овощей созревает с приходом осени! Это время года щедро на вкусные подарки.

Внимательно рассмотри картинку и сосчитай, сколько всего **овощей** здесь изображено. Ответ запиши числом.



*В ответе запиши количество овощей*

#### Задание №4

Плоды растений бывают очень разными. Одни растут на деревьях, какие-то висят на кустах, а некоторым и на земле неплохо. Какой из этих плодов не сорвёшь с дерева?

*В ответе укажи только номер выбранного варианта (1 или 2 или 3 или 4)*



#### Задание №5

Мама варит борщ, а маленькая Варя ей помогает. Какой плод будет лишним в приготовлении борща?

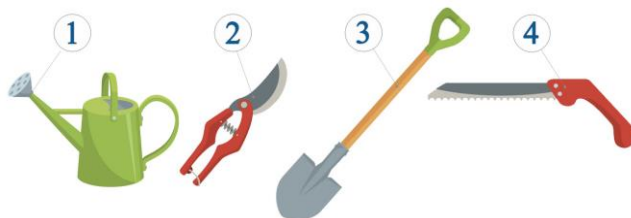


*В ответе укажи только номер выбранного варианта (1 или 2 или 3 или 4 или 5)*

### Задание №6

Найди на картинке предмет, который понадобится для того, чтобы собрать урожай картошки.

*В ответе укажи только номер выбранного варианта (1 или 2 или 3 или 4)*




### Задание №7

Удивительно, но эта маленькая ягодка, величина которой не больше булавочной головки, содержит в 12 раз больше витамина С, чем целый апельсин!

**НА КОЛЮЧЕМ КУСТИКЕ  
ЖЁЛТЕНЬКИЕ БУСИКИ.  
НАСТУПИЛА ОСЕНЬ ТИХО  
И СОЗРЕЛА ...**

Отгадай загадку, собери пазлы правильно и узнай, о чём идёт речь.



*В ответе запиши получившееся слово*

### Задание №8

Какой овощ мог сказать такие слова?

**НИКОГО НЕ ОГОРЧАЮ,  
А ВСЕХ ПЛАКАТЬ ЗАСТАВЛЯЮ.**



*В ответе укажи только номер выбранного варианта (1 или 2 или 3 или 4)*

### Задание №9

Что это за фрукт? Узнай его по описанию:

- это ярко-жёлтый сочный плод;
- его мякоть состоит из долек;
- он хоть и кислый на вкус, зато быстро поставит тебя на ноги при простуде и ангине.

— и — — —

*В ответе запиши название этого фрукта*

### Задание №10

Осень – не только пора листопада, но также и пора сбора грибов. Под каким номером изображен гриб, который носит название животного? Напиши номер этого гриба в ответе.

*В ответе укажи только номер выбранного варианта (1 или 2 или 3)*



## Задание №11

Перед тобой слово, зашифрованное при помощи букв и цифр. Воспользуйся ключом, расшифруй его и узнаешь название месяца, когда начинают собирать морковь.

2В-1А-4Б

*В ответе запиши получившееся слово*

КЛЮЧ

№	А	Б	В	Г
1	тя	фев	осе	ле
2	зи	ль	сен	ра
3	вес	то	на	уст
4	авг	брь	нь	ма

## Задание №12

Есть ли на картинке овощ из загадки: «Сто одёжек и все без застёжек»?



1. Нет
2. Да

*В ответе укажи только номер выбранного варианта (1 или 2)*

## Задание №13

Он бывает сладким, а бывают и очень жгучим. Жгучий высушивают и используют как приправу. А сладкий едят свежим, добавляют в салаты, тушат, маринуют, фаршируют мясом, рисом, овощами.


— е — — —

*В ответе запиши название овоща*

## Задание №14

Цитрусовые растения богаты витаминами и с радостью приходят на помощь для укрепления организма. Самый известный цитрус – лимон. Под каким номером на картинке изображён его ближайший родственник?

*В ответе укажи только номер выбранного варианта (1 или 2 или 3 или 4)*



## Задание №15

Отгадай загадку!

Красная шляпка, на шляпке горошки,  
Короткая юбка на беленькой ножке.  
Красивый грибок, но тебя не обманет,  
Кто знает о нем – его трогать не станет.  
Всем людям известно уже с давних пор  
Что ядом наполнен гриб...

— — — 0 — — —

*В ответе запиши название гриба*



## Задание №16

Они бывают жёлтые, красные, зелёные. В пищу их употребляют как в свежем виде, так и в виде соков, пюре, джемов. Эти фрукты очень полезны. Не случайно русский народ сложил сказку об их молодильных свойствах. Съешь их и будешь молодым и здоровым.

— — — — —

*В ответе запиши название фрукта*



### Задание №17

Какое растение могло так сказать?

- мои яркие плоды остаются на ветвях даже зимой;
- на мне не растут шишки и жёлуди;
- подо мной не растут подберёзовики;
- мои плоды очень полезны для укрепления организма.



1. Ель



2. Берёза



3. Дуб



4. Рябина

*В ответе укажи только номер выбранного варианта (1 или 2 или 3 или 4)*

### Задание №18

Эта ягода бывает разная – с чёрными ягодами, с красными, со светлыми ягодами медового цвета. Листья кустов этой ягоды очень душистые, их можно заварить, и получится вкусный и полезный чай.

— — 0 — — — и — —

*В ответе запиши название ягоды*



### Задание №19

Какой «мохнатый» фрукт лучше есть ложкой?

— — — — —

*В ответе запиши название фрукта*



### Задание №20

Эти полезные вещества живут в овощах, фруктах, ягодах и других продуктах. Расставь буквы в правильном порядке и узнай, о чём идёт речь.



— — — а — — — —

*В ответе запиши получившееся слово*

Уважаемые ребята, родители и координаторы!

Мы будем очень благодарны Вам за оставленный отзыв о конкурсе.

Нам очень важно знать ваше мнение о конкурсных заданиях. Что нового вы узнали, участвуя в конкурсе? Какие задания показались лёгкими? А какие самыми сложными? Что вам не понравилось? Хотели бы вы ещё участвовать в подобных конкурсах?

Ждём все Ваши предложения, пожелания и замечания на наши электронные адреса:

mir-konkursov2008@yandex.ru и mir-konkursov2018@yandex.ru