

III Всероссийская викторина по окружающему миру

«Осенний календарь. Дары природы»





(для учащихся 3-4 классов)










Мир конкурсов
ЛИДЕР
www.mir-konkursov.ru

Ответы

Ответ должен быть представлен строго в виде **ОДНОГО СЛОВА**, **БУКВЫ** или **ЧИСЛА** (согласно условию задания) без кавычек, точек, орфографических ошибок. Некоторые вопросы содержат подсказку – буквы ответа. Букву «ё» можно писать как «её» или как «е». Неверно записанные ответы не учитываются.

Задание №1		Ответ
<p>Задумываемся ли мы когда-нибудь, как «едят» растения?</p> <p>Их рацион питания очень прост – это природное явление увлажняет и питает землю необходимыми веществами, которые нужны для роста зелёных насаждений. А также смывает пыль с листьев, что улучшает дыхание растений. Ведь деревья и кустарники тоже дышат! О каком природном явлении идёт речь?</p> <p><i>В ответе укажи только номер выбранного варианта (1 или 2 или 3 или 4)</i></p>		<p>3 <i>Дождь</i></p>
<p>Осень – прекрасное время для заготовок, которые радуют нас всю зиму. Найди в этом списке несладкое блюдо, приготовленное только из овощей.</p> <p>1. Варенье 2. Джем 3. Повидло 4. Лечо</p> <p><i>В ответе укажи только номер выбранного варианта (1 или 2 или 3 или 4)</i></p>		<p>4 <i>Лечо</i></p>
<p>Осень – не только пора листопада, но также и пора сбора грибов. Под каким номером изображен гриб, который носит название животного? Напиши номер этого гриба в ответе.</p> <p><i>В ответе укажи только номер выбранного варианта (1 или 2 или 3 или 4)</i></p>		<p>3 <i>Лисичка</i></p>
<p>Посмотри на картинку. Собери последние буквы названий предметов. Составь слово и узнаешь, какой месяц богат урожаями картофеля и моркови.</p>  <p>-----</p> <p><i>В ответе запиши получившееся слово</i></p>		<p>Сентябрь</p>

Задание №5		Ответ
<p>Плоды растений бывают очень разными. Одни растут на деревьях, какие-то висят на кустах, а некоторым и на земле неплохо. Какой из этих плодов не сорвёшь с дерева?</p> <p><i>В ответе укажи только номер выбранного варианта (1 или 2 или 3 или 4 или 5)</i></p>		<p>3 Ананас</p>
Задание №6		Ответ
<p>Я – серьёзное растение. И люди до сих пор спорят, кто же я – овощ, фрукт или ягода.</p> <p>Обычно я «ношу» красный цвет, но иногда среди моих братьев встречаются жёлтая, розовая и тёмно-вишневая расцветки.</p> <p>Меня можно добавлять в салаты, разнообразные мясные и овощные блюда, солить и мариновать.</p> <p>Также из меня готовят вкусный сок, соусы и всем известный кетчуп. Так кто же я?</p> <p>— 0 — — — — —</p> <p><i>В ответе запиши название растения</i></p>		<p>Помидор</p>
Задание №7		Ответ
<p>Плоды этой ягоды похожи на ягоды малины – чёрные с сизым налетом, кисло-сладкие. Растёт эта ягода в сырых лесах, лесных оврагах, в долинах рек и ручьев. Кустарники у неё очень колючие, отсюда и название растения.</p> <p>— Ж — — — — —</p> <p><i>В ответе запиши название ягоды</i></p>		<p>Ежевика</p>
Задание №8		Ответ
<p>Компот – это полезный витаминный освежающий напиток из фруктов или ягод. А компот с добавлением мёда называется ...</p> <p>Разгадай несложный ребус и узнай его название.</p> <p>— — — — —</p> <p><i>В ответе запиши получившееся слово</i></p>		<p>Узвар</p>
Задание №9		Ответ
<p>Разгадай загадку и выбери верный вариант с названием дерева, чьи плоды очень полезны для укрепления организма.</p> <p>ВЕСНОЮ ЗЕЛЕНЕЛА, ЛЕТОМ ЗАГОРАЛА, ОСЕНЬЮ НАДЕЛА КРАСНЫЕ КОРАЛЛЫ.</p> <p><i>В ответе укажи только номер выбранного варианта (1 или 2 или 3 или 4)</i></p>		<p>4 Рябина</p>

<p style="text-align: center;">Задание №10</p> <p>Я люблю хрустеть на зубах и бываю белокочанной, цветной, брокколи, брюссельской и иногда пекинской! Кто же я?</p> <p style="text-align: center;">-----</p> <p><i>В ответе запиши название овоща</i></p>		<p style="text-align: center;">Ответ</p> <p style="text-align: center;"><i>Капуста</i></p>
<p style="text-align: center;">Задание №11</p> <p>Они бывают жёлтые, красные, зелёные. В пищу их употребляют как в свежем виде, так и в виде соков, пюре, джемов. Эти фрукты очень полезны. Не случайно русский народ сложил сказку об их молодильных свойствах. Съешь их и будешь молодым и здоровым.</p> <p style="text-align: center;">-----</p> <p><i>В ответе запиши название фрукта</i></p>		<p style="text-align: center;">Ответ</p> <p style="text-align: center;"><i>Яблоко</i></p>
<p style="text-align: center;">Задание №12</p> <p>Это растение не только красивое, но и очень практичное. Он – прекрасный медонос, и пчёлы его очень уважают. Его семена можно есть часами. Также из них получается ароматное масло. Найди это удивительное растение на картинке.</p> <p><i>В ответе укажи только номер выбранного варианта (1 или 2 или 3 или 4)</i></p>		<p style="text-align: center;">Ответ</p> <p style="text-align: center;"><i>1 Подсолнух</i></p>
<p style="text-align: center;">Задание №13</p> <p>Эта ягода бывает разная – с чёрными ягодами, с красными, со светлыми ягодами медового цвета. Листья кустов этой ягоды очень душистые, их можно заварить, и получится вкусный и полезный чай.</p> <p style="text-align: center;">-- 0 -----</p> <p><i>В ответе запиши название ягоды</i></p>		<p style="text-align: center;">Ответ</p> <p style="text-align: center;"><i>Смородина</i></p>
<p style="text-align: center;">Задание №14</p> <p>Цитрусовые растения богаты витаминами и с радостью приходят на помощь для укрепления организма. Самый известный цитрус – лимон. Найди на картинке его ближайших родственников. Какой из представленных фруктов <u>не является</u> цитрусовым?</p> <p><i>В ответе укажи только номер выбранного варианта (1 или 2 или 3 или 4)</i></p>		<p style="text-align: center;">Ответ</p> <p style="text-align: center;"><i>2 Хурма</i></p>
<p style="text-align: center;">Задание №15</p> <p>Некоторые народы мира до сих пор называют её Великим Майсом. У нас же она – Царица полей.</p> <p style="text-align: center;">-----</p> <p><i>В ответе запиши название растения</i></p>		<p style="text-align: center;">Ответ</p> <p style="text-align: center;"><i>Кукуруза</i></p>

Задание №16		Ответ
<p>Постарайся вспомнить, как устроены растения. Какую часть растения мы забыли подписать? <i>В ответе запиши только одно слово</i></p>		Корень
Задание №17		Ответ
<p>Отгадай эти загадки. Выбери одну, выделяющуюся по смыслу.</p> <ol style="list-style-type: none"> 1. Сто одёжек и все без застёжек. 2. Никого не огорчаю, а всех плакать заставляю. 3. Стоял на крепкой ножке, теперь лежит в лукошке. 4. Сидит девица в темнице, а коса на улице. <p><i>В ответе укажи только номер выбранного варианта (1 или 2 или 3 или 4)</i></p>		3
Задание №18		Ответ
<p>Использовать в пищу этот овощ стали не сразу. Долго его считали декоративным растением. Только со временем люди убедились в питательности овоща и стали величать его вторым хлебом. Из него можно приготовить много разных блюд. Его жарят, запекают, варят, из него делают пюре.</p> <p style="text-align: center;">— — — — — ф — — — — —</p> <p><i>В ответе запиши название овоща</i></p>		Картофель Картошка
Задание №19		Ответ
<p>Некоторые названия грибов говорят сами за себя. Подосиновики растут под осинами, подберёзовики – под берёзами. Боровики (белые грибы) предпочитают расти под дубами, а маслята – под соснами. Перед тобой изображения листьев этих деревьев.</p> <p>Внимательно рассмотри картинку, подумай и ответь, какой из грибов здесь лишний.</p> <p><i>В ответе укажи только номер выбранного варианта (1 или 2 или 3 или 4 или 5)</i></p>		2
Задание №20		Ответ
<p>Эти полезные вещества живут в овощах, фруктах, ягодах и других продуктах.</p> <p style="text-align: center;">— — — — — М — — — — —</p> <p><i>В ответе запиши только одно слово</i></p>		Витамины