




II Всероссийская викторина по окружающему миру
«Осенняя ярмарка. Щедрый урожай»
(для дошкольников)

Ответы

Ответ должен быть представлен строго в виде **ОДНОГО СЛОВА**, **БУКВЫ** или **ЧИСЛА** (согласно условию задания) без кавычек, точек, орфографических ошибок. Некоторые вопросы содержат подсказку – буквы ответа. Букву «ё» можно писать как «е» или как «е». Неверно записанные ответы не учитываются. Рекомендуем, чтобы задания зачитывал педагог или родитель.

Задание №1		Ответ
<p>Медведя называют лесным сладкоежкой. Он очень ловко срывает спелые ягоды с куста. А особенно он любит малину! Но сегодня медведь немного растерялся. Как же среди всех ягод найти любимую малину? Давай поможем ему. Найди на картинке малину!</p> <p><i>В ответе напиши только номер выбранного варианта (1 или 2 или 3 или 4)</i></p>		<p align="center">2 Малина</p>
<p align="center">Задание №2</p> <p align="center">Разгадай загадку</p> <p><i>Я – крепкое, хрустящее, Чудо настоящее. Жёлтое и красное – Кожица атласная... Бываю и румяное – Детям всем желанное.</i></p> <p align="center">Я – – – к –</p> <p><i>В ответе запиши отгадку</i></p>		<p align="center">Ответ</p> <p align="center">Яблоко</p>
<p align="center">Задание №3</p> <p>Проверь-ка себя! Какой из этих вкусных плодов растёт на дереве?</p> <ol style="list-style-type: none"> 1. Груша 2. Тыква 3. Огурец 4. Помидор <p><i>В ответе напиши только номер выбранного варианта (1 или 2 или 3 или 4)</i></p>		<p align="center">Ответ</p> <p align="center">1 Груша</p>
<p align="center">Задание №4</p> <p>Лето любит баловать нас вкусными плодами различных ягод, фруктов и овощей. Внимательно рассмотри картинку и определи, какой плод является «лишним» в данной группе растений.</p> <p><i>В ответе укажи только номер выбранного варианта (1 или 2 или 3 или 4)</i></p>		<p align="center">Ответ</p> <p align="center">3 Свёкла</p>

Задание №5

Расшифруй слово с помощью кода и узнаешь, какой фрукт делили по долькам животные из знаменитой считалочки, оставив волку лишь кожуру.

Подсказка: для составления слова буквы, найденные в таблице, нужно выстроить в правильном порядке.

А — — — ь — — —

В ответе запиши получившееся слово

	1	2	3	4	5	6	7	8	9	10
А	С	В	М	У	Ц	Е	Щ	Ж	Ю	Б
Б	Г	Н	Р	Х	И	Ы	Я	Д	В	П
В	К	А	Ф	Ч	Э	Б	Ь	Р	О	Л
Г	О	Д	Т	Л	Ш	К	Т	Г	Н	З


	1	2	3	4	5	6	7	8	9	10
А	⚓					⚓				
Б					⚓					⚓
В		⚓					⚓			
Г				⚓						⚓

Ответ*Апельсин***Задание №6**

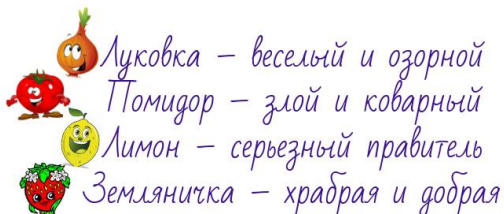
Наш знакомый повар задумал приготовить овощной салат. Для этого его помощник, маленький поварёнок, собрал на грядках самые свежие растения. Найди на картинке компонент, который будет **лишним** в салате, но вполне подойдёт для компота.

1. Перец
2. Слива
3. Редис
4. Морковь

В ответе напиши только номер выбранного варианта (1 или 2 или 3 или 4)

**Ответ***2
Слива***Задание №7**

Вспоминай-ка, в какой известной сказке все съедобные персонажи – живые, и каждый со своим характером:



Найди в этом списке название этой сказки:

1. Репка
2. Приключения Чиполлино
3. Золотой ключик, или Приключения Буратино

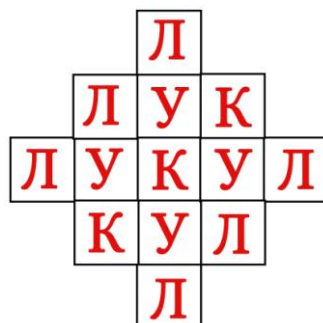
В ответе укажи только номер выбранного варианта (1 или 2 или 3)

Ответ*2***Задание №8**

Посчитай, сколько раз в этом забавном ребусе спряталось слово «лук». Искать и читать можно слева направо и справа налево, сверху вниз и снизу вверх. С этим заданием тебе могут помочь взрослые!

1. 10 слов
2. 9 слов
3. 8 слов

В ответе укажи только номер выбранного варианта (1 или 2 или 3)

**Ответ***3
8 слов*

Задание №9**Фруктовый сад**

Как хороши наш сад.
 Фруктами всегда богат,
 Вишен стройных целый ряд –
 Рубином ягоды горят.
 Рядом здесь растёт и слива,
 Плодами сочными красива.
 Груш и яблок аромат...
 Съесть одно бы каждый рад!

А в какое время года созревают фрукты?

1. Фрукты созревают зимой и весной
2. Фрукты созревают летом и осенью
3. Фрукты созревают только весной

В ответе укажи только номер выбранного варианта (1 или 2 или 3)

Ответ

2

Задание №10

Как ты уже знаешь, овощи растут на грядках. Некоторых из них не видно, потому что они прячутся в земле. А некоторые красуются на веточках и приглашают их попробовать. Сосчитай на картинке только те овощи, которые растут под землёй.

1. 5 овощей
2. 8 овощей
3. 6 овощей
4. 4 овоща

В ответе укажи только номер выбранного варианта (1 или 2 или 3 или 4)

**Ответ**

4

Задание №11**Разгадай загадку**

Напоминает масло, но не из сливок,
 Мякоть похожа на пюре, но зелёного цвета.
 А внутри – большая косточка.
 Что это?

A – – – – a – o

В ответе запиши отгадку

**Ответ**

Авокадо

Задание №12

Какой овощ никак не могли вытащить из грядки дедка, бабка, внучка и Жучка?

– – – –

В ответе запиши название овоща

**Ответ**

Репка

Задание №13**Что следующее?**

Продолжи заданную последовательность. Какая картинка окажется на месте знака вопрос?



В ответе укажи только номер выбранного варианта (1 или 2)

**Ответ**

2

Задание №14**Ответ****Чудесное варенье**

Какой всё-таки замечательный продукт – ягоды! Сорвал, помыл и съел! А ведь ягоды можно сварить с сахаром, тогда они превратятся в ароматное варенье. Расшифруй запись и ты узнаешь, какую ягодку собрала Машенька для варенья!

**В – – н –***В ответе запиши получившееся слово*

	*	*	*
△	Я	Ч	Ш
□	Е	В	Р
○	И	К	М
⬡	З	Н	А

**Вишня**

Детский образовательный портал для талантливых ребят «Мир Конкурсов ЛИДЕР»

<http://www.mir-konkursov.ru/>

Служба поддержки: mir-konkursov2008@yandex.ru и mir-konkursov2018@yandex.ru

Присоединяйтесь к нашей группе «ВКонтакте»! Ссылка для подписки: https://vk.com/mir_konkursov_lider