

## II Всероссийская викторина по окружающему миру «Осенняя ярмарка. Щедрый урожай» (для учащихся 1-2 классов)

### Задания

Ответ должен быть представлен строго в виде **ОДНОГО СЛОВА, БУКВЫ** или **ЧИСЛА** (согласно условию задания) без кавычек, точек, орфографических ошибок. Некоторые вопросы содержат подсказку – буквы ответа. Букву «ё» можно писать как «ё» или как «е». Неверно записанные ответы не учитываются. Рекомендуем, чтобы задания зачитывал педагог или родитель.

#### Задание №1

Медведя называют лесным сладкоежкой. Он очень ловко срывает спелые ягоды с куста. А особенно он любит малину! Но сегодня медведь немного растерялся. Как же среди всех ягод найти любимую малину? Давай поможем ему. Найди на картинке малину!

*В ответе напиши только номер выбранного варианта (1 или 2 или 3 или 4)*



#### Задание №2

Разгадай загадку

*Он – почти, как апельсин,  
С толстой кожей, сочный,  
Недостаток лишь один –  
Кислый очень, очень.*

— и — — —


*В ответе запиши отгадку*

#### Задание №3

Проверь-ка себя! Какой из этих вкусных плодов растёт на дереве?

1. Тыква
2. Гранат
3. Огурец
4. Перец


*В ответе напиши только номер выбранного варианта (1 или 2 или 3 или 4)*



#### Задание №4

Лето любит баловать нас вкусными плодами различных ягод, фруктов и овощей. Внимательно рассмотри картинку и определи, какой плод является «лишним» в данной группе растений.

*В ответе укажи только номер выбранного варианта (1 или 2 или 3 или 4)*



### Задание №5

Расшифруй слово с помощью кода и узнаешь, какой фрукт делили по долькам животные из знаменитой считалочки, оставив волку лишь кожуру.

**Подсказка:** для составления слова буквы, найденные в таблице, нужно выстроить в правильном порядке.

— п — — — с — —

*В ответе запиши получившееся слово*

	1	2	3	4	5	6	7	8	9	10
А	С	В	М	У	Ц	Е	Щ	Ж	Ю	Б
Б	Г	Н	Р	Х	И	Ы	Я	Д	В	П
В	К	А	Ф	Ч	Э	Б	Ь	Р	О	Л
Г	О	Д	Т	Л	Ш	К	Т	Г	Н	З


	1	2	3	4	5	6	7	8	9	10
А	⚓					⚓				
Б					⚓					⚓
В		⚓					⚓			
Г			⚓						⚓	

### Задание №6

Наш знакомый повар задумал приготовить **овощной салат**. Для этого его помощник, маленький поварёнок, собрал на грядках самые свежие растения. Найди на картинке компонент, который будет **лишним** в салате, но вполне подойдёт для компота.

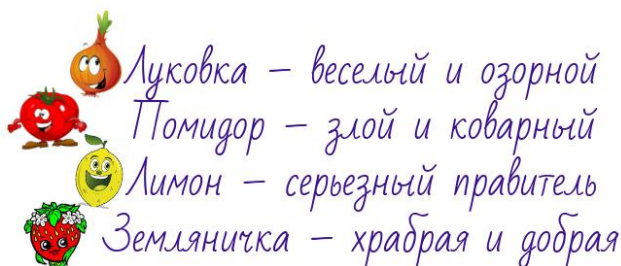
1. Капуста
2. Лук
3. Слива
4. Помидор

*В ответе напиши только номер выбранного варианта (1 или 2 или 3 или 4)*



### Задание №7

Вспоминай-ка, в какой известной сказке все съедобные персонажи – живые, и каждый со своим характером:



Найди в этом списке название этой сказки:

1. Репка
2. Приключения Чиполлино
3. Золотой ключик, или Приключения Буратино

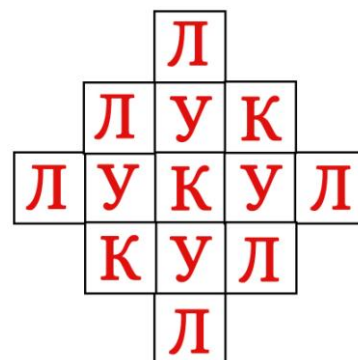
*В ответе укажи только номер выбранного варианта (1 или 2 или 3)*

### Задание №8

Посчитай, сколько раз в этом забавном ребусе спряталось слово «лук». Искать и читать можно слева направо и справа налево, сверху вниз и снизу вверх.

1. 10 слов
2. 9 слов
3. 8 слов

*В ответе укажи только номер выбранного варианта (1 или 2 или 3)*



## Задание №9

### Фруктовый сад

Как хороши наш сад.  
Фруктами всегда богат,  
Вишен стройных целый ряд –  
Рубином ягоды горят.  
Рядом здесь растёт и слива,  
Плодами сочными красива.  
Груш и яблок аромат...  
Съесть одно бы каждый рад!

**А в какое время года созревают фрукты?**

1. Фрукты созревают зимой и весной
2. Фрукты созревают летом и осенью
3. Фрукты созревают только весной

*В ответе укажи только номер выбранного варианта (1 или 2 или 3)*

## Задание №10

Как ты уже знаешь, овощи растут на грядках. Некоторых из них не видно, потому что они прячутся в земле. А некоторые красуются на веточках и приглашают их попробовать.

Сосчитай на картинке только те овощи, которые растут над землёй.

1. 8 овощей
2. 10 овощей
3. 6 овощей

*В ответе укажи только номер выбранного варианта (1 или 2 или 3)*



## Задание №11

Разгадай загадку

Эта шишка не простая,  
А огромная какая!  
В плотной, жёсткой кожуре,  
И растёт она в траве.  
Мякоть – ярче, чем желток,  
На макушке – хохолок.  
Вкус у шишки – просто класс!  
Это чудо...

— н — — а —

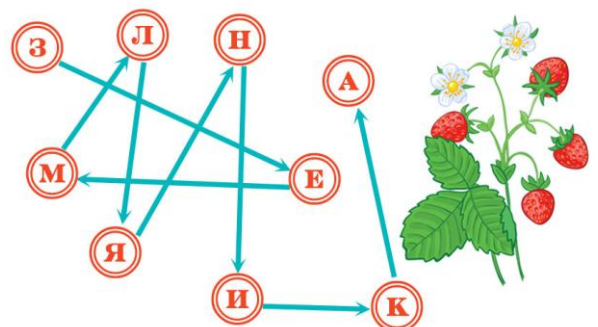
*В ответе запиши отгадку*

## Задание №12

Двигаясь по стрелочкам, составь слово из букв и узнаешь, какую спелую ягоду собирала девочка Женя в кувшинчик из поучительной истории «Дудочка и кувшинчик» В. Катаева.

З — — — — я — — — —

*В ответе запиши название ягоды*



### Задание №13

Что следующее?

Продолжи заданную последовательность. Какая картинка окажется на месте знака вопрос?



*В ответе укажи только номер выбранного варианта (1 или 2 или 3)*


### Задание №14

Посмотри на рисунок и впиши названия растений в соответствующие клеточки кроссворда. Из букв, вписанных в оранжевые клеточки, составь название полезного овоща, без которого щей не сварить!

**Подсказка:** для составления слова буквы, в оранжевых клетках, нужно выстроить в правильном порядке.

*— а — — — т —*

*В ответе запиши получившееся слово*



### Задание №15

Чудесное варенье

Какой всё-таки замечательный продукт – ягоды! Сорвал, помыл и съел! А ведь ягоды можно сварить с сахаром, тогда они превратятся в ароматное варенье. Расшифруй запись и ты узнаешь, какую ягоду собрала Машенька для варенья!



*В — ш — —*

*В ответе запиши получившееся слово*

	□	♡	○
●	Я	Ч	Ш
●	Е	В	Р
●	И	К	М
●	З	Н	А

