


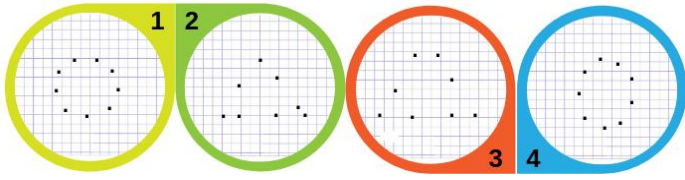


Международный чемпионат  
«Осенний марафон для Третьеклассников»

Задания

Ответ должен быть представлен строго в виде **ОДНОГО СЛОВА, БУКВЫ** или **ЧИСЛА** (согласно условию задания) без кавычек, точек, орфографических ошибок. Некоторые вопросы содержат подсказку – буквы ответа. Букву «ё» в слове можно писать как «ё» или как «е». Неверно записанные ответы не учитываются.

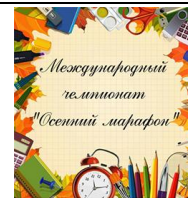
| № | Задание  |
|---|--|
| 1 | <p style="text-align: center;"><b>Страна Русоведов</b></p> <p>За прошлый учебный год ты многое узнал о нашем богатом русском языке. А давай-ка проверим, не забыл ли ты эти знания за время каникул? В каком из предложенных ниже слов ошибка?</p> <p style="text-align: center;"><b>ВЕЩЬ, КЛЮЧЬ, ПОМОЩЬ</b></p> <p style="text-align: center;">—</p> <p><i>В ответе укажите только номер выбранного варианта (1 или 2 или 3)</i></p>   |
| 2 | <p style="text-align: center;"><b>Остров Занимательных фразеологизмов</b></p> <p>Скажи, дорогой друг, а как ты идешь домой после школы? Правильно, «сломя голову», «во весь дух», «во весь опор», «на всех парусах», «очертя голову» и «со всех ног». А что все это обозначает?</p> <ol style="list-style-type: none"><li>1. Бежать очень быстро</li><li>2. Не спеша передвигаться, считая ворон</li><li>3. По дороге домой заходить во все магазины</li></ol> <p style="text-align: center;">—</p> <p><i>В ответе укажите только номер выбранного варианта (1 или 2 или 3)</i></p>  |
| 3 | <p style="text-align: center;"><b>Квест «Сложи-вычти»</b></p> <p>Давай-ка проверим, не разучился ли ты считать!</p> <p>В каком случае знак равенства или неравенства поставлен неверно?</p> <ol style="list-style-type: none"><li>1. <math>18 &lt; 7 + 9</math></li><li>2. <math>11 &gt; 18 - 9</math></li><li>3. <math>15 = 8 + 9</math></li><li>4. <math>12 &gt; 5 + 5</math></li></ol> <p style="text-align: center;">—</p> <p><i>В ответе укажите только номер выбранного варианта (1 или 2 или 3 или 4)</i></p>    |
| 4 | <p style="text-align: center;"><b>Платформа «Познавательная геометрия»</b></p> <p>Точками на рисунках показаны геометрические фигуры. Найди на одном из представленных рисунков овал, обозначенный точками.</p>  <p style="text-align: center;">—</p> <p><i>В ответе запишите полученную цифру</i></p>   |

## Организация «Познавай-ка!»

5

Существует народная гипотеза, что из этого насекомого можно раздуть слона! О каком надоедливом существе наш вопрос?

— — — —



## Магазинчик Полезных продуктов

6

Задание в задании!

Для приготовления вкусного салата Поваренок взял в магазине различные ингредиенты. По пути на кухню он их нечаянно рассыпал, и из названий продуктов получилась абракадабра. Помоги Поваренку собрать нужные компоненты для изготовления салата, убрав лишний.

1. Рцеуго
2. Дирес
3. Мидропо
4. Чрегак



—

*В ответе укажите только номер выбранного варианта (1 или 2 или 3 или 4)*

## Литературный проспект, д. 116

7

Герои былин и сказаний, исконно русские «супергерои», защищавшие нашу землю – бесстрашные богатыри. Множество подвигов они совершили, увековечив тем самым свои имена. Ты же помнишь, как их звали? Проверь себя и выбери не богатырское имя.

1. Олег
2. Илья
3. Добрыня
4. Алеша



—

*В ответе укажите только номер выбранного варианта (1 или 2 или 3 или 4)*

## Перекресток миров

8

Маша и Витя собирали грибы и неожиданно заблудились в лесу. Сначала они расстроились, а потом вспомнили, что у них есть волшебный рюкзак. Его дала ребятам мама, заботливо положив туда полезные вещи. Давай поможем Маше и Вите отыскать нужный предмет, который поможет им найти дорогу домой.



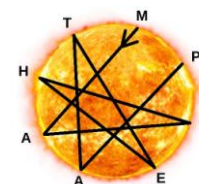
—

*В ответе укажите только номер выбранного варианта (1 или 2 или 3 или 4)*

## Планетарий «Юный звездочет»

9

Астроном Стекляшкин наблюдал за Солнцем и увидел на нем замысловатый узор. Помоги звездочету расшифровать запутанную на картинке надпись, пройдя по буквам, начиная со стрелочки. В паутине зашифровано название нейтронной звезды с мощнейшим магнитным полем.



— — 2 — — т — —

*В ответе напишите получившееся слово*

## Лагерь Смышленных Эрудитов

Вопрос на засыпку!

Известно ли тебе, что такое «тихая охота»?

1. Это рыбалка
2. Это спортивное ориентирование на местности
3. Это сбор грибов



10

*В ответе укажите только номер выбранного варианта (1 или 2 или 3)*

## Автозаправочная станция

Прототипом какого летательного аппарата стала обыкновенная стрекоза?

Напиши название этого летающего средства.

— е — — о — — —



11

## Остановка «Живописные этюды»

Гамма цветов и оттенков, которые используют художники, бесчисленна и поражает своим многообразием. Известно ли тебе, что «Малахит», «Зеленый луг», «Мята», «Оливковый», «Горчичный», «Нефрит», «Яркий лайм» и другие – все это оттенки зеленого цвета.

А как ты думаешь, какой из этих оттенков далек от желтого цвета? Представь, какие цвета могут ассоциироваться с этими прилагательными.

1. Медовый
2. Ананасовый
3. Коралловый
4. Масляный



12

*В ответе укажите только номер выбранного варианта (1 или 2 или 3 или 4)*

## Деревня Мажорные миноры

Этот этнический ударный музыкальный инструмент известен на весь мир не только своим необычным звучанием, но и названием. Из названий в списке ты легко поймешь, о чем идет речь!

1. Там-там
2. Тум-тум
3. Бум-бум



13

*В ответе укажите только номер выбранного варианта (1 или 2 или 3)*

## Кабинет «Любопытные самоделки»

Бери скорее ручку и записывай интересный рецепт:



14

1. Мармелад
2. Зубная паста
3. Сахарная вата
4. Мыльные пузыри

*В ответе укажите только номер выбранного варианта (1 или 2 или 3 или 4)*

### Станция «Спортивная»

После уроков ребята решили поиграть в волейбол. Но в спортзале все мячи оказались вперемешку. Помоги ребятам отыскать мяч для волейбола.

15



*В ответе укажите только номер выбранного варианта (1 или 2 или 3 или 4)*

### Ботанический сад

Молодые листочки у березы клейкие. А как ты думаешь, почему?

16

1. Смолистые вещества защищают листья от заморозков
2. Чтобы легче прилипать в парилке к телу
3. Через листья береза выделяет сок



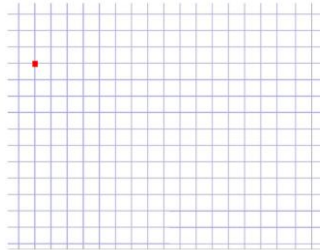
*В ответе укажите только номер выбранного варианта (1 или 2 или 3)*

### Царство Животного мира

Ты знаешь, что такое «Графический диктант»? Это увлекательная игра, развивающая твою логику. Давай-ка немного поиграем!

Следуй по нашим подсказкам и проводи отрезки, начиная от красной точки. В получившемся рисунке ты увидишь разгадку.

17



|     |     |     |     |     |     |
|-----|-----|-----|-----|-----|-----|
| 3 → | 7 ↓ | 2 → | 4 ↑ | 4 → | 4 ↓ |
| 2 → | 2 ↑ | 3 → | 2 ↓ | 2 → | 1 ↓ |
| 3 ← | 2 ↑ | 1 ← | 2 ↓ | 4 ← | 4 ↑ |
| 2 ← | 4 ↓ | 4 ← | 6 ↑ | 2 ← | 2 ↑ |

Запиши название этого чешуйчатого хладнокровного существа в ответе.

### В гостях у сударыни Сказки

Ах, эти волшебные сказки, прекрасные и загадочные! С яркими героями и ожившими предметами. И каждый герой интересен по-своему. И каждый учит нас чему-то, и у каждого есть свое имя.

18

Вспоминай, какой породы был Артемон из сказки «Золотой ключик, или приключения Буратино»?





## Альманах Хранителей Древности

На раскопках древних цивилизаций ученые обнаружили изображение животного. Но картинка тысячелетней давности распалась.

19



Давай поможем археологам восстановить изображение и понять, что за существо на ней.

1. Крокодил
2. Тираннозавр
3. Змея

—

*В ответе укажите только номер выбранного варианта (1 или 2 или 3)*

## Кабинет «Любопытные самоделки»

Есть желающие присоединиться к увлекательному эксперименту?

Для этой простой поделки потребуется кусочек картона и зубочистка. Вырежь круг из картона (диаметром примерно 10см). В центр круга вдень зубочистку. Если необходимо, то для фиксации зубочистки в центре можно использовать пластилин. Теперь эту конструкцию можно запустить – раскрутить пальцами. В раскрашенном виде получается очень зрелищно!

Инструкцией чего мы с тобой только что поделились?

— 0 — 4 — —

*В ответе запишите название получившегося предмета*

20

