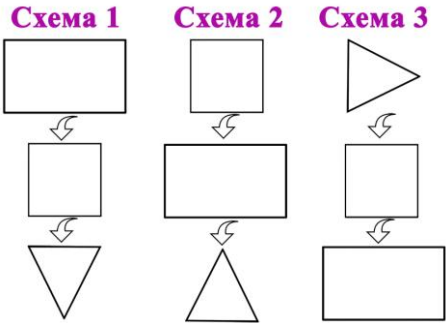
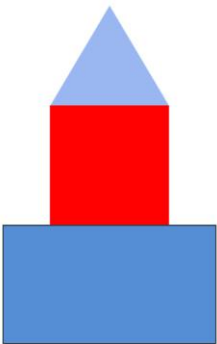












**I Международный блицтурнир  
«Волшебный мир загадок и ребусов»  
(для дошкольников)**









**Ответы**






Ответ должен быть представлен строго в виде **ОДНОГО СЛОВА** или **ЧИСЛА** (согласно условию задания) без кавычек, точек, орфографических ошибок. Некоторые вопросы содержат подсказку – буквы ответа. Букву «ё» в слове можно писать как «ё» или как «е». Неверно записанные ответы не учитываются.

№	Задание	Рисунок	Ответ																																				
1	<p>Помоги котенку Пушку найти схему строительства его домика, который изображен на нашей картинке.</p> <p align="center"> <b>Схема 1</b>    <b>Схема 2</b>    <b>Схема 3</b>   </p> <p align="center">—</p> <p><i>В ответе укажите только номер выбранного варианта (1 или 2 или 3)</i></p>		1																																				
2	<p>Морской бой! Помоги отважному капитану Пушку прочесть название быстроходного корабля с тремя мачтами, используя заданные координаты:</p> <p align="center"><b>В2-А4-Г2-Д4-Г5-В4</b></p> <p align="center">— — — — —</p> <table border="1" data-bbox="437 1218 689 1460"> <tr> <td></td> <td><b>А</b></td> <td><b>Б</b></td> <td><b>В</b></td> <td><b>Г</b></td> <td><b>Д</b></td> </tr> <tr> <td><b>1</b></td> <td>а</td> <td>б</td> <td>с</td> <td>д</td> <td>у</td> </tr> <tr> <td><b>2</b></td> <td>м</td> <td>о</td> <td>ф</td> <td>е</td> <td>з</td> </tr> <tr> <td><b>3</b></td> <td>я</td> <td>ь</td> <td>в</td> <td>ж</td> <td>н</td> </tr> <tr> <td><b>4</b></td> <td>р</td> <td>с</td> <td>т</td> <td>ю</td> <td>г</td> </tr> <tr> <td><b>5</b></td> <td>л</td> <td>р</td> <td>ы</td> <td>а</td> <td>к</td> </tr> </table> <p><i>В ответе напиши полученное слово.</i></p>		<b>А</b>	<b>Б</b>	<b>В</b>	<b>Г</b>	<b>Д</b>	<b>1</b>	а	б	с	д	у	<b>2</b>	м	о	ф	е	з	<b>3</b>	я	ь	в	ж	н	<b>4</b>	р	с	т	ю	г	<b>5</b>	л	р	ы	а	к		Фрегат
	<b>А</b>	<b>Б</b>	<b>В</b>	<b>Г</b>	<b>Д</b>																																		
<b>1</b>	а	б	с	д	у																																		
<b>2</b>	м	о	ф	е	з																																		
<b>3</b>	я	ь	в	ж	н																																		
<b>4</b>	р	с	т	ю	г																																		
<b>5</b>	л	р	ы	а	к																																		
3	<p>«Почини» пословицу! Вез дед Макар мешок пословиц. Дорога была дальняя да ухабистая, вот и рассыпались пословицы, перепутались. Помоги «починить» и собрать перепутанные пословицы и поговорки.</p> <p align="center"><b>Любишь кататься – ...</b></p> <ol style="list-style-type: none"> <li>то и пожнешь</li> <li>люби и саночки возить</li> <li>ума не надо</li> </ol> <p align="center">—</p> <p><i>В ответе укажите только номер выбранного варианта (1 или 2 или 3)</i></p>		2																																				

4	<p>Магические очки! Сова принесла Гарри Поттеру посылку от Хагрида. Оказалось, что это магические очки, которые могут растягивать слова так, что в них появляется место для одной новой буквы. Добавь букву к слову, чтобы получилось новое слово, которое Гарри смог бы увидеть в своих очках.</p> <p><i>Подсказка на картинке!</i></p> <div style="text-align: center;"> <table border="1" style="margin: 0 auto;"> <tr> <td style="padding: 5px;">Л</td> <td style="padding: 5px;">И</td> <td style="padding: 5px;">С</td> </tr> </table> <table border="1" style="margin: 0 auto; width: 100px; height: 20px;"> <tr> <td style="width: 25px;"></td> <td style="width: 25px;"></td> <td style="width: 25px;"></td> <td style="width: 25px;"></td> </tr> </table> </div> <p><i>В ответе запиши только новое слово.</i></p>	Л	И	С						<p><i>Лист</i></p>								
Л	И	С																
5	<p>Угадай слово! Отгадай загадку вместе с Пушком!          Долго думать он умеет.          Шеи в мире нет длиннее –          Нужен стометровый шарф,          Чтобы не простыл ...</p> <p style="text-align: center;"><b>Ж – – а –</b></p> <p><i>В ответе запиши слово.</i></p>		<p><i>Жираф</i></p>															
6	<p>Котенок Пушок не может разгадать головоломку. Помогите ему. Если все сделать правильно, то у тебя получится название лесной птицы.</p> <p style="text-align: center;"><b>С – – – а</b></p> <div style="text-align: center;"> <table style="margin: 0 auto;"> <tr> <td style="width: 20px; height: 20px; background-color: yellow;"></td> <td style="width: 20px; height: 20px; background-color: red;"></td> <td style="width: 20px; height: 20px; background-color: blue;"></td> </tr> <tr> <td style="text-align: center;">△</td> <td style="text-align: center;">С</td> <td style="text-align: center;">Ы</td> </tr> <tr> <td style="text-align: center;">○</td> <td style="text-align: center;">Н</td> <td style="text-align: center;">О</td> </tr> <tr> <td style="text-align: center;">+</td> <td style="text-align: center;">К</td> <td style="text-align: center;">А</td> </tr> <tr> <td style="text-align: center;">△</td> <td style="text-align: center;">Р</td> <td style="text-align: center;">Р</td> </tr> </table> </div>				△	С	Ы	○	Н	О	+	К	А	△	Р	Р		<p><i>Сойка</i></p>
△	С	Ы																
○	Н	О																
+	К	А																
△	Р	Р																
7	<p>Угадай созвездие! Котенок Пушок отправляется в увлекательное космическое путешествие! Внимательно посмотри на буквы и подумай, название какого созвездия можно из них составить. Нужно использовать все буквы.</p> <p style="text-align: center;"><b>О – и – –</b> <b>РОНОИ</b></p>		<p><i>Орион</i></p>															
8	<p>Угадай слово! Отгадай загадку вместе с Пушком!          Хвост чешуйчатый ползет,          Смертоносный яд везет          И шипит нам строго:          «Укушу! Не трогай!»</p> <p style="text-align: center;"><b>З – – я</b></p> <p><i>В ответе запиши слово.</i></p>		<p><i>Змея</i></p>															

9	<p>Ребус в переводе с латинского означает «при помощи вещей». Так называют загадку, в которой разгадываемые слова даны в виде рисунков в сочетании с буквами и некоторыми другими знаками. Разгадай ребус.</p> <p style="text-align: center;">  </p> <p><i>В ответе напиши полученное слово.</i></p>		Начало
10	<p>Угадай слово! Отгадай загадку вместе с Пушком!          Шапки красные в горошек          У грибочков нехороших.          Говорят они: «Уйдите!          Нас в корзинку не кладите!»</p> <p style="text-align: center;"><b>М – х – – о р</b></p> <p><i>В ответе запиши слово.</i></p>		Мухомор
11	<p>«Почини» пословицу! Вез дед Макар мешок пословиц. Дорога была дальняя да ухабистая, вот и рассыпались пословицы, перепутались. Помогите «починить» и собрать перепутанные пословицы и поговорки.</p> <p style="text-align: center;"><b>Что посеешь – ...</b></p> <ol style="list-style-type: none"> <li>1. то и пожнешь</li> <li>2. ума не надо</li> <li>3. полезай в кузов</li> </ol> <p style="text-align: center;">—</p> <p><i>В ответе укажите только номер выбранного варианта (1 или 2 или 3)</i></p>		1
12	<p>Магические очки! Сова принесла Гарри Поттеру посылку от Хагрида. Оказалось, что это магические очки, которые могут растягивать слова так, что в них появляется место для одной новой буквы. Добавь букву к слову, чтобы получилось новое слово, которое Гарри смог бы увидеть в своих очках.</p> <p><i>Подсказка на картинке!</i></p> <p style="text-align: center;">  </p> <p style="text-align: center;">  </p> <p style="text-align: center;">  </p> <p><i>В ответе запиши только новое слово.</i></p>		Олень

13	<p>Давным-давно! Что может быть увлекательнее путешествия во времени? Восстанови порядок букв в слове, и ты узнаешь, кто жил на Земле миллионы лет назад.</p> <p style="text-align: center;"><i>М --- н -</i> <i>АОМНМТ</i></p>		<p><i>Мамонт</i></p>															
14	<p>Чудесные превращения! Взмахнув волшебной палочкой, котенок Пушок может превратить меч в мяч, Машу в кашу. Попробуй и ты совершить чудесное превращение. Измени одну букву в слове, получи новое слово и запиши его в ответе.</p> <p><i>Подсказка на картинке!</i></p> <div style="text-align: center;"> <table border="1" style="margin: 0 auto;"> <tr> <td style="padding: 2px;">Л</td> <td style="padding: 2px;">И</td> <td style="padding: 2px;">С</td> </tr> </table>  <table border="1" style="margin: 0 auto; width: 100px; height: 20px;"> <tr> <td style="width: 33px; height: 20px;"></td> <td style="width: 33px; height: 20px;"></td> <td style="width: 33px; height: 20px;"></td> </tr> </table> </div> <p><i>В ответе напиши только новое слово.</i></p>	Л	И	С					<p><i>Лес</i></p>									
Л	И	С																
15	<p>Прекрасный букет! Соедини две части пазла так, чтобы получилось название цветка.</p> <div style="text-align: center;">  </div> <p><i>В ответе напиши полученное слово.</i></p>		<p><i>Герань</i></p>															
16	<p>Котенок Пушок не может разгадать головоломку. Помоги ему. Если все сделать правильно, то у тебя получится название лесной птицы.</p> <div style="text-align: center;"> <p><i>Д --- л</i></p> <table border="1" style="margin: 0 auto;"> <tr> <td style="width: 30px; height: 20px;"></td> <td style="width: 30px; height: 20px;"></td> <td style="width: 30px; height: 20px;"></td> </tr> </table> <table border="1" style="margin: 0 auto;"> <tr> <td style="width: 20px; height: 20px; text-align: center;">△</td> <td style="padding: 2px;">Д</td> <td style="padding: 2px;">О</td> <td style="padding: 2px;">Т</td> </tr> <tr> <td style="width: 20px; height: 20px; text-align: center;">○</td> <td style="padding: 2px;">Н</td> <td style="padding: 2px;">Я</td> <td style="padding: 2px;">К</td> </tr> <tr> <td style="width: 20px; height: 20px; text-align: center;">+</td> <td style="padding: 2px;">е</td> <td style="padding: 2px;">л</td> <td style="padding: 2px;">р</td> </tr> </table> <div style="margin: 0 auto; display: flex; gap: 10px;"> <span style="color: yellow;">▲</span> <span style="color: red;">●</span> <span style="color: blue;">▲</span> <span style="color: yellow;">+</span> <span style="color: red;">+</span> </div> </div>				△	Д	О	Т	○	Н	Я	К	+	е	л	р		<p><i>Дятел</i></p>
△	Д	О	Т															
○	Н	Я	К															
+	е	л	р															
17	<p>Подбери рифму! Умеешь ли ты подбирать рифмы? Например: галка-палка, лужа-стужа, кино-домино. Помоги котенку Пушку подобрать рифму к написанному слову. <i>Подсказка на картинке!</i></p> <div style="text-align: center;"> <table border="1" style="margin: 0 auto;"> <tr> <td style="padding: 2px;">Л</td> <td style="padding: 2px;">Я</td> <td style="padding: 2px;">Г</td> <td style="padding: 2px;">У</td> <td style="padding: 2px;">Ш</td> <td style="padding: 2px;">К</td> <td style="padding: 2px;">А</td> </tr> </table>  <table border="1" style="margin: 0 auto; width: 100px; height: 20px;"> <tr> <td style="width: 33px; height: 20px; text-align: center; color: purple;">П</td> <td style="width: 33px; height: 20px;"></td> <td style="width: 33px; height: 20px;"></td> <td style="width: 33px; height: 20px; text-align: center; color: purple;">Ш</td> <td style="width: 33px; height: 20px;"></td> <td style="width: 33px; height: 20px;"></td> </tr> </table> </div> <p><i>В ответе напиши полученное слово.</i></p>	Л	Я	Г	У	Ш	К	А	П			Ш				<p><i>Подушка</i></p>		
Л	Я	Г	У	Ш	К	А												
П			Ш															

18	<p>Ребус в переводе с латинского означает «при помощи вещей». Так называют загадку, в которой разгадываемые слова даны в виде рисунков в сочетании с буквами и некоторыми другими знаками. Разгадай ребус.</p> <p style="text-align: center;">  </p> <p><i>В ответе напиши полученное слово.</i></p>		<p><i>Ананас</i></p>
19	<p>Угадай слово! Отгадай загадку вместе с Пушком!          Подарить открытку маме,          Дать злодею тумака          И здороваться с друзьями          Помогает нам ...</p> <p style="text-align: center;">— у — —</p> <p><i>В ответе запиши слово.</i></p>		<p><i>Рука</i></p>
20	<p>Помоги отважному котенку Пушку поймать монстрика. У монстрика должно быть: 3 руки, 4 ноги и 2 головы.</p> <p style="text-align: center;">  </p> <p style="text-align: center;">—</p> <p><i>В ответе укажите только номер выбранного варианта (1 или 2 или 3)</i></p>		<p>2</p>