






**II Международный блицтурнир
«Волшебная аптечка Айболита»
(для учащихся 3-4 классов)**

Ответы

Ответ должен быть представлен строго в виде **ОДНОГО СЛОВА**, **БУКВЫ** или **ЧИСЛА** (согласно условию задания) без кавычек, точек, орфографических ошибок. Некоторые вопросы содержат подсказку – буквы ответа. Букву «ё» в слове можно писать как «ё» или как «е». **Неверно записанные ответы не учитываются.**

№	Задание	Рисунок	Ответ
1	<p>«Лесная аптечка»! Твой друг Степан отправился в поход. В пути Степан очень сильно натёр ногу. Как ему облегчить боль?</p> <ol style="list-style-type: none"> 1. Приложить лист папоротника 2. Приложить лист подорожника 3. Приложить лист берёзы <p align="center">—</p> <p><i>В ответе укажите только номер выбранного варианта (1 или 2 или 3)</i></p>		2
2	<p>«Домашняя аптечка»! В составе этого прибора есть жидкий серебряный металл – ртуть. Пары жидкого металла крайне ядовиты. Прибор используется для определения состояния здоровья человека. Что это за прибор?</p> <p align="center">— р — — — с — — к</p>	<p align="center">Аптечка</p>  <p align="center">Айболита</p>	<i>Градусник</i>
3	<p>Твой друг Степан очень сильно ушиб ногу. Ты должен оказать ему первую медицинскую помощь. Выбери, что ты будешь использовать при ушибе.</p> <div style="display: flex; justify-content: space-around; align-items: center;"> <div style="text-align: center;">  <p>1</p> </div> <div style="text-align: center;">  <p>ХОЛОД 2</p> </div> <div style="text-align: center;">  <p>3</p> </div> </div> <p align="center">—</p> <p><i>В ответе укажите только номер выбранного варианта (1 или 2 или 3)</i></p>		2
4	<p>«Домашняя аптечка»! Этот предмет мы используем для обёртывания ран. Он имеет белый цвет, изготавливается из хлопка, очень часто используется в медицинской практике. Назови этот предмет?</p> <p align="center">— — — — —</p>	<p align="center">Аптечка</p>  <p align="center">Айболита</p>	<i>Бинт</i>

5	<p>«Домашняя аптечка»! Из первых букв в названиях четырех предметов составь имя удивительного целебного растения. Мякоть листа растения заживляет ранки и ожоги. Сок растения закапывают в нос при насморке.</p> <p style="text-align: center;">-----</p>  <p><i>В ответе укажи название растения</i></p>		<p style="text-align: center;"><i>Алоэ</i></p>
6	<p>Она поможет нам закапать Капли в нос и капли в глаз. Живет в аптечке дома И часто выручает нас.</p> <p style="text-align: center;">-- п -- к --</p>		<p style="text-align: center;"><i>Пипетка</i></p>
7	<p>«Домашняя аптечка»! Пушистая волокнистая масса из хлопка, используемая в медицине, в быту. Назови этот предмет?</p> <p style="text-align: center;">-- т --</p>		<p style="text-align: center;"><i>Вата</i></p>
8	<p>А как называется набор лекарств для оказания первой помощи или несложного домашнего лечения. Думаю, ты уже догадался, о чем идет речь!</p> <p style="text-align: center;">-- т --- а ПЕЧАТКА</p> <p><i>Восстанови порядок букв и узнаешь ответ</i></p>		<p style="text-align: center;"><i>Аптечка</i></p>
9	<p>«Лесная аптечка»! Твоя подруга Зоя простудилась, и врач для лечения выписал лекарство от высокой температуры. Какая лесная ягодка поможет ей в этом случае?</p> <p style="text-align: center;"><i>М --- н --</i></p>		<p style="text-align: center;"><i>Малина</i></p>
10	<p>«Домашняя аптечка»! Это лист бумаги, покрытый тонким слоем обезжиренного порошка. Мы очень часто применяем его при бронхите. Назовите этот предмет?</p> <p style="text-align: center;"><i>Г --- ч --- и --</i></p>		<p style="text-align: center;"><i>Горчичник</i></p>
11	<p>Если ты ушиб колено, По тропинке быстро мчась, Успокоить боль поможет Из аптечки нашей ...</p> <p style="text-align: center;">-- з --</p>		<p style="text-align: center;"><i>Мазь</i></p>

12	<p>«Лесная аптечка»! Твой друг Степан после болезни очень долго кашлял. Ему посоветовали собрать растение, отвар из которого быстро избавит от кашля. Назови это полезное растение!</p> <p>1. Листья баобаба 2. Листья бука 3. Мать-и-Мачеха</p> <p style="text-align: center;">—</p> <p><i>В ответе укажите только номер выбранного варианта (1 или 2 или 3)</i></p>		3
13	<p>«Домашняя аптечка»! Это спиртовой раствор зелени бриллиантовой, который мы используем для смазывания ран.</p> <p style="text-align: center;">— — — ё — — а</p>	<p>Аптечка</p>  <p>Айболита</p>	Зелёнка
14	<p>С одноклассниками ты гулял в лесу и случайно поранился, что будешь делать?</p> <p>1. Промою рану в ближайшей луже, сорву лист репейника и приложу его к ране. 2. Сорву подорожник, помню его и приложу к ране. Замотаю рану чистым носовым платком. 3. Ничего не буду делать, буду дальше гулять по лесу.</p> <p style="text-align: center;">—</p> <p><i>В ответе укажите только номер выбранного варианта (1 или 2 или 3)</i></p>	<p>Аптечка</p>  <p>Айболита</p>	2
15	<p>В переводе с латинского эти маленькие круглые таблетки обозначают «жизнь». Они способствуют укреплению нашего здоровья и улучшают иммунитет. Что это за волшебные таблетки такие?</p> <p style="text-align: center;">В — — — м — — —</p>		Витамины
16	<p>«Лесная аптечка»! Это уникальное растение, обладающее целым спектром полезных свойств. В традиционной медицине настой из трав этого растения применяется при кашле, головных болях, гриппе и ангине. Проследуй по стрелочке за буквами от начала спирали до ее сердцевины и ты узнаешь его название.</p> 	<p>Аптечка</p>  <p>Айболита</p>	Зверобой

17	<p>Солнце, море, пляж! Твои действия при оказании первой медицинской помощи при тепловом (солнечном) ударе.</p> <ol style="list-style-type: none"> 1. Постараюсь создать тень для пострадавшего. Обязательно дам ему холодной воды. Приложу на лоб салфетку, смоченную в холодной воде. Поднесу ватку, смоченную в нашатырном спирте. 2. Оставлю пострадавшего не солнцепеке. Пусть загорает дальше. 3. Постараюсь окунуть пострадавшего в воду. <p style="text-align: center;">—</p> <p><i>В ответе укажите только номер выбранного варианта (1 или 2 или 3)</i></p>		1
18	<p>«Домашняя аптечка»! Посмотри внимательно на картинку! Какой предмет лишний в нашей аптечке?</p>  <p style="text-align: center;">—</p> <p><i>В ответе укажите только номер выбранного варианта (1 или 2 или 3 или 4)</i></p>		3
19	<p>Напиши название маленьких кусочков ткани на клеевой основе, которые мы приклеиваем к коже для защиты раны от микробов и инфекций.</p> <p style="text-align: center;">— л — — — ы — —</p>		<i>Пластырь</i>
20	<p>Название таблетки черного цвета без запаха, вкуса «спряталось» в этом слове! Эту таблетку применяют при отравлении газами, жидкостями или твердыми веществами.</p> <p style="text-align: center;">прыгугольня</p> <p><i>В ответе запишите это слово.</i></p>		<i>Уголь</i>