


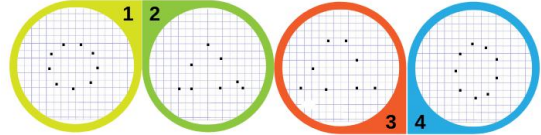


**Международный чемпионат
«Осенний марафон для Третьеклассников»**

Ответы

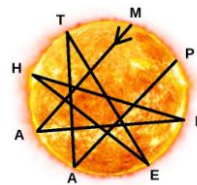
Ответ должен быть представлен строго в виде **ОДНОГО СЛОВА, БУКВЫ** или **ЧИСЛА** (согласно условию задания) без кавычек, точек, орфографических ошибок. Некоторые вопросы содержат подсказку – буквы ответа. Букву «ё» в слове можно писать как «ё» или как «е». Неверно записанные ответы не учитываются.

№	Задание	Ответ
1	<p style="text-align: center;">Страна Русоведов</p> <p>За прошлый учебный год ты многое узнал о нашем богатом русском языке. А давай-ка проверим, не забыл ли ты эти знания за время каникул? В каком из предложенных ниже слов ошибка?</p> <p style="text-align: center;">ВЕЩЬ, КЛЮЧЬ, ПОМОЩЬ</p> <p style="text-align: center;">—</p> <p><i>В ответе укажите только номер выбранного варианта (1 или 2 или 3)</i></p>	<p style="text-align: center;"></p> <p style="text-align: center;">2</p>
2	<p style="text-align: center;">Остров Занимательных фразеологизмов</p> <p>Скажи, дорогой друг, а как ты идешь домой после школы? Правильно, «сломя голову», «во весь дух», «во весь опор», «на всех парусах», «очертя голову» и «со всех ног». А что все это обозначает?</p> <ol style="list-style-type: none"> 1. Бежать очень быстро 2. Не спеша передвигаться, считая ворон 3. По дороге домой заходить во все магазины <p style="text-align: center;">—</p> <p><i>В ответе укажите только номер выбранного варианта (1 или 2 или 3)</i></p>	<p style="text-align: center;"></p> <p style="text-align: center;">1</p>
3	<p style="text-align: center;">Квест «Сложи-вычти»</p> <p>Давай-ка проверим, не разучился ли ты считать!</p> <p>В каком случае знак равенства или неравенства поставлен неверно?</p> <ol style="list-style-type: none"> 1. $18 < 7 + 9$ 2. $11 > 18 - 9$ 3. $15 = 8 + 9$ 4. $12 > 5 + 5$ <p style="text-align: center;">—</p> <p><i>В ответе укажите только номер выбранного варианта (1 или 2 или 3 или 4)</i></p>	<p style="text-align: center;"></p> <p>Учитывались оба варианта: 1 и 3</p>
4	<p style="text-align: center;">Платформа «Познавательная геометрия»</p> <p>Точками на рисунках показаны геометрические фигуры. Найди на одном из представленных рисунков овал, обозначенный точками.</p> <p style="text-align: center;"></p> <p style="text-align: center;">—</p> <p><i>В ответе укажите только номер выбранного варианта (1 или 2 или 3 или 4)</i></p>	<p style="text-align: center;">4</p>

5	<p style="text-align: center;">Организация «Познавай-ка!»</p> <p>Существует народная гипотеза, что из этого насекомого можно раздуть слона! О каком надоедливом существе наш вопрос?</p> <p style="text-align: center;">— — — —</p>	 <p style="text-align: center;"><i>Международный чемпионат «Осенний лабиринт»</i></p> <p style="text-align: center;">Муха</p>
6	<p style="text-align: center;">Магазинчик Полезных продуктов</p> <p>Задание в задании! Для приготовления вкусного салата Поваренок взял в магазине различные ингредиенты. По пути на кухню он их нечаянно рассыпал, и из названий продуктов получилась абракадабра. Помоги Поваренку собрать нужные компоненты для изготовления салата, убрав лишний.</p> <ol style="list-style-type: none"> 1. Рцеуго 2. Дирес 3. Мидропо 4. Чрегак <p style="text-align: center;">—</p> <p><i>В ответе укажите только номер выбранного варианта (1 или 2 или 3 или 4)</i></p>	 <p style="text-align: center;">4</p>
7	<p style="text-align: center;">Литературный проспект, д. 116</p> <p>Герои былин и сказаний, исконно русские «супергерои», защищавшие нашу землю – бесстрашные богатыри. Множество подвигов они совершили, увековечив тем самым свои имена. Ты же помнишь, как их звали? Проверь себя и выбери не богатырское имя.</p> <ol style="list-style-type: none"> 1. Олег 2. Илья 3. Добрыня 4. Алеша <p style="text-align: center;">—</p> <p><i>В ответе укажите только номер выбранного варианта (1 или 2 или 3 или 4)</i></p>	 <p style="text-align: center;">1</p>
8	<p style="text-align: center;">Перекресток миров</p> <p>Маша и Витя собирали грибы и неожиданно заблудились в лесу. Сначала они расстроились, а потом вспомнили, что у них есть волшебный рюкзак. Его дала ребятам мама, заботливо положив туда полезные вещи. Давай поможем Маше и Вите отыскать нужный предмет, который поможет им найти дорогу домой.</p> <div style="text-align: center;">  </div> <p style="text-align: center;">—</p> <p><i>В ответе укажите только номер выбранного варианта (1 или 2 или 3 или 4)</i></p>	<p style="text-align: center;">4</p>

Планетарий «Юный звездочет»

Астроном Стекляшкин наблюдал за Солнцем и увидел на нем замысловатый узор. Помоги звездочету расшифровать запутанную на картинке надпись, пройдя по буквам, начиная со стрелочки. В паутине зашифровано название нейтронной звезды с мощнейшим магнитным полем.



— 2 — — т — —

В ответе напишите получившееся слово

Магнетар

Лагерь Смышленных Эрудитов

Вопрос на засыпку!
Известно ли тебе, что такое «тихая охота»?
1. Это рыбалка
2. Это спортивное ориентирование на местности
3. Это сбор грибов



3

—
В ответе укажите только номер выбранного варианта (1 или 2 или 3)

Автозаправочная станция

Прототипом какого летательного аппарата стала обыкновенная стрекоза?
Напиши название этого летающего средства.



Вертолет

— е — — о — — —

Остановка «Живописные этюды»

Гамма цветов и оттенков, которые используют художники, бесчисленна и поражает своим многообразием. Известно ли тебе, что «Малахит», «Зеленый луг», «Мята», «Оливковый», «Горчичный», «Нефрит», «Яркий лайм» и другие – все это оттенки зеленого цвета. А как ты думаешь, какой из этих оттенков далек от желтого цвета?
Представь, какие цвета могут ассоциироваться с этими прилагательными.

1. Медовый
2. Ананасовый
3. Коралловый
4. Масляный



3

В ответе укажите только номер выбранного варианта (1 или 2 или 3 или 4)

Деревня Мажорные миноры

Этот этнический ударный музыкальный инструмент известен на весь мир не только своим необычным звучанием, но и названием. Из названий в списке ты легко поймешь, о чем идет речь!

1. Там-там
2. Тум-тум
3. Бум-бум



1

В ответе укажите только номер выбранного варианта (1 или 2 или 3)

Кабинет «Любопытные самоделки»

Бери скорее ручку и записывай интересный рецепт:



14

1. Мармелад
2. Зубная паста
3. Сахарная вата
4. Мыльные пузыри

4

В ответе укажите только номер выбранного варианта (1 или 2 или 3 или 4)

Станция «Спортивная»

После уроков ребята решили поиграть в волейбол. Но в спортзале все мячи оказались вперемешку. Помоги ребятам отыскать мяч для волейбола.



15

В ответе укажите только номер выбранного варианта (1 или 2 или 3 или 4)

4

Ботанический сад

Молодые листочки у березы клейкие. А как ты думаешь, почему?



16

1. Смолистые вещества защищают листья от заморозков
2. Чтобы легче прилипать в парилке к телу
3. Через листья береза выделяет сок

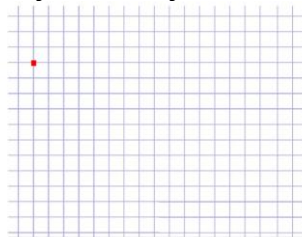
1

В ответе укажите только номер выбранного варианта (1 или 2 или 3)

Царство Животного мира

Ты знаешь, что такое «Графический диктант»? Это увлекательная игра, развивающая твою логику. Давай-ка немного поиграем! Следуй по нашим подсказкам и проводи отрезки, начиная от красной точки. В получившемся рисунке ты увидишь разгадку.

17



Змея

3 →	7 ↓	2 →	4 ↑	4 →	4 ↓
2 →	2 ↑	3 →	2 ↓	2 →	1 ↓
3 ←	2 ↑	1 ←	2 ↓	4 ←	4 ↑
2 ←	4 ↓	4 ←	6 ↑	2 ←	2 ↑

Запиши название этого чешуйчатого хладнокровного существа в ответе.

В гостях у сударыни Сказки

18

Ах, эти волшебные сказки, прекрасные и загадочные! С яркими героями и ожившими предметами. И каждый герой интересен по-своему. И каждый учит нас чему-то, и у каждого есть свое имя.

Вспоминай, какой породы был Артемон из сказки «Золотой ключик, или приключения Буратино»?



Пудель

Альманах Хранителей Древности

19

На раскопках древних цивилизаций ученые обнаружили изображение животного.

Но картинка тысячелетней давности распалась.



Давай поможем археологам восстановить изображение и понять, что за существо на ней.

1. Крокодил
2. Тираннозавр
3. Змея

—

В ответе укажите только номер выбранного варианта (1 или 2 или 3)

2

Кабинет «Любопытные самоделки»

20

Есть желающие присоединиться к увлекательному эксперименту? Для этой простой поделки потребуется кусочек картона и зубочистка.

Вырежь круг из картона (диаметром примерно 10см). В центр круга вдень зубочистку. Если необходимо, то для фиксации зубочистки в центре можно использовать пластилин. Теперь эту конструкцию можно запустить – раскрутить пальцами. В раскрашенном виде получается очень зрелищно!

Инструкцией чего мы с тобой только что поделились?



— 0 — 4 — —

В ответе запишите название получившегося предмета

Волчок